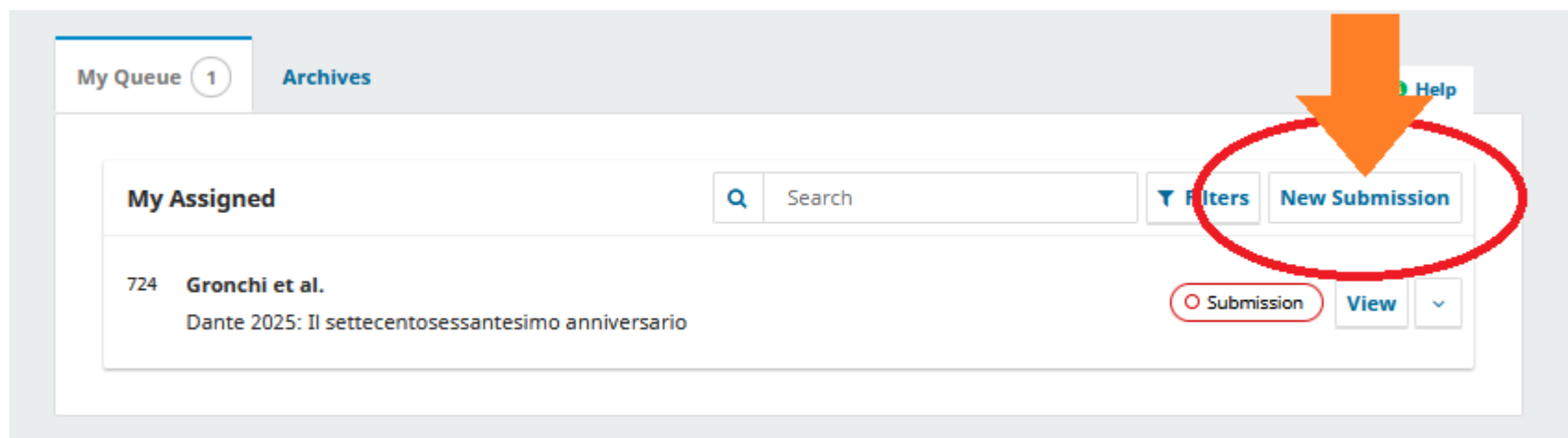


# OMP – Submission

## **FrancoAngeli *Series***

Aggiornamento della piattaforma di referaggio e pubblicazione  
Gennaio 2022

- Per proporre un manoscritto inedito a una delle collane **FrancoAngeli**, inizia il processo di submission cliccando sull'apposita voce dal menu. Oppure, dopo esserti registrato al portale e aver effettuato l'accesso, clicca su «New Submission» dalla tua bacheca.



- Nel primo step, indica se la tua proposta è una monografia o un collettaneo (A).
- Se richiesto, indica la collana per cui stai proponendo il tuo lavoro e le categorie afferenti al tuo testo (B).
- Prendi visione dei requisiti richiesti e accetta il trattamento dei dati. Se vuoi, puoi anche condividere delle note di presentazione facoltative con l'editor.
- Quando hai terminato, clicca su «Save and continue» per proseguire (C).

**Submit a Monograph**

1. Prepare   2. Upload Submission   3. Catalog   4. Confirmation   5. Next Steps

(A) **Submission Type**  
 A monograph is a work authored wholly by one or more authors. An edited volume has different authors for each chapter (with the chapter details entered later in this process.)

Monograph: Authors are associated with the book as a whole.  
 Edited Volume: Authors are associated with their own chapter.

**Series**  
 Select series (mandatory) ▼

**Categories**



Architettura, design, territorio (B)  
 Economia, economia aziendale  
 Scienze della formazione, pedagogia, didattica

**Submission Requirements**  
 You must read and acknowledge that you've completed the requirements below before proceeding.

I declare and warrant that I own all the rights to my work (in case of multiple authors involved, the editor of the manuscript should acquire copyright from all of them).  
 I received the permission to reproduce previously published materials, including images, photos, tables, etc.  
 The text adheres to the stylistic and bibliographic requirements outlined in the [AUTHOR GUIDELINES](#).

**Cover Note to Editor**

Yes, I agree to have my data collected and stored according to the [privacy statement](#).

 (C) 

- Nel secondo step, dovrai caricare tutti i file relativi alla tua proposta.
- Puoi aggiungere i tuoi documenti cliccando su «Add File» (A) e scegliendoli dal tuo computer.
- Prima di proseguire devi indicare il contenuto di ogni file, scegliendo per ciascuno la descrizione corrispondente dall'elenco (B).
- Salva per passare al terzo step (C).

**Submit a Monograph**

1. Prepare | 2. Upload Submission | 3. Catalog | 4. Confirmation | 5. Next Steps

**Files** Add File

Articolo di prova.docx Edit Remove

⚠ **What kind of file is this?** [Appendix](#) [Bibliography](#) [Book Manuscript](#) [Chapter Manuscript](#) [Glossary](#) [Index](#) [Preface](#) [Prospectus](#) [Table](#) [Figure](#)  
[Photo](#) [Illustration](#) [Other](#)

Save and continue Cancel

- Nel terzo step devi inserire il titolo, sottotitolo (facoltativo) e abstract.
- Più in basso hai la possibilità di indicare chi, oltre a te, ha contribuito al testo come autore o traduttore. Puoi aggiungere i nomi cliccando su «Add Contributor» (A, vedi diapositive seguenti).
- In fondo alla pagina puoi ricreare l'indice del tuo manoscritto (facoltativo), indicando per ogni capitolo l'autore o gli autori di riferimento. Clicca su «Add Chapter» per aggiungere le voci (B, vedi diapositive seguenti).
- In caso di errori, ricorda che puoi modificare o rimuovere le varie voci cliccando sul triangolo alla loro sinistra (i).

Submit a Monograph

1. Prepare 2. Upload Submission 3. Catalog 4. Confirmation 5. Next Steps


**Prefix**

**Title \***

*Examples: A, The*

**Subtitle**

**Abstract \***




Lorem ipsum dolor sit amet, consectetur adipiscing elit. Maecenas aliquam, lectus vel eleifend congue, arcu purus tincidunt libero, in blandit enim odio vel turpis. Sed quam eros, aliquam quis felis id, pretium commodo erat. Nulla consequat ornare nisi a cursus. Interdum et malesuada fames ac ante ipsum primis in faucibus. Mauris dictum iaculis massa, quis ullamcorper leo fringilla quis. Morbi aliquet eleifend laoreet. Maecenas luctus at enim in blandit. Quisque et interdum magna.

**List of Contributors** Order Add Contributor (A)

Name	E-mail	Role	Primary Contact	In Browse Lists
▶ Rosa Gronchi	autore@francoangeli.it	Author	<input checked="" type="checkbox"/>	<input checked="" type="checkbox"/>
▶ Nicola De Enrico	nicola@deenrico.it	Author	<input checked="" type="checkbox"/>	<input checked="" type="checkbox"/>

**Chapters** Order Add Chapter (B)

Name	E-mail	Role
▶ <a href="#">Interpretazione dell'Inferno</a>		
Rosa Gronchi	autore@francoangeli.it	Author
▶ <a href="#">Interpretazione del Purgatorio</a>		
Nicola De Enrico	nicola@deenrico.it	Author
▶ <a href="#">Interpretazione del Paradiso</a>		
Rosa Gronchi	autore@francoangeli.it	Author
Nicola De Enrico	nicola@deenrico.it	Author

 Save and continue Cancel

- Quando, nel terzo step, aggiungi una persona alla lista di chi ha contribuito al manoscritto, visualizzerai questa finestra.
- Compila i campi come mostrato in figura, avendo cura soprattutto di riempire quelli necessari, contrassegnati dall'asterisco rosso.

**Add Contributor**

**Name**

Nicola De Enrico

*Given Name \** *Family Name*

How do you prefer to be addressed? Salutations, middle names and suffixes can be added here if you would like.

Preferred Public Name

**Contact**

nicola@deenrico.it

*Email \**

**Country**

Italy

*Country \**

**User Details**

Homepage URL ORCID ID

Università di Napoli

*Affiliation*

Bio Statement (e.g., department and rank)

**Contributor's role \***

Author

Volume editor

Chapter Author

Translator

Principal contact for editorial correspondence.

Include this contributor in browse lists?

\* Denotes required field

Save Cancel

- Quando, nel terzo step, aggiungi un capitolo all'indice del tuo manoscritto, visualizzerai questa finestra.
- Compila i campi come mostrato in figura.
- Se l'autore del capitolo non è presente nella lista dei contributori (A), torna indietro e aggiungi il suo nome come mostrato nella diapositiva precedente.

**Add Chapter**

**Title \***  
Interpretazione dell'Inferno

**Subtitle**

**Abstract**

Lorem ipsum dolor sit amet, consectetur adipiscing elit. Maecenas aliquam, lectus vel eleifend congue, arcu purus tincidunt libero, in blandit enim odio vel turpis.

**Pages**

**Add Contributor**

Rosa Gronchi

Nicola De Enrico

\* Denotes required field

**Save** **Cancel**

- Nel quarto step ti viene chiesto di confermare l'invio del tuo manoscritto. Puoi ancora tornare indietro e modificare i dati. Se invece hai terminato, conferma e aspetta l'ok. Visualizzerai ora la quinta e ultima schermata.
- Qui puoi (A) vedere lo stato della tua submission, proporre un altro testo o tornare alla tua bacheca.

**Submit a Monograph**

1. Prepare 2. Upload Submission 3. Catalog 4. Confirmation 5. Next Steps

### Submission complete

Thank you for your interest in publishing with Science.

### What Happens Next?

The press has been notified of your submission, and you've been emailed a confirmation for your records. Once the editor has reviewed the submission, they will contact you.

For now, you can:

- [Review this submission](#)
- [Create a new submission](#)
- [Return to your dashboard](#)

(A)



- Grazie per avere proposto il tuo manoscritto a **FrancoAngeli**.
- Per ulteriore supporto puoi scrivere a [series@francoangeli.it](mailto:series@francoangeli.it) o contattare i referenti della collana di tuo interesse.